


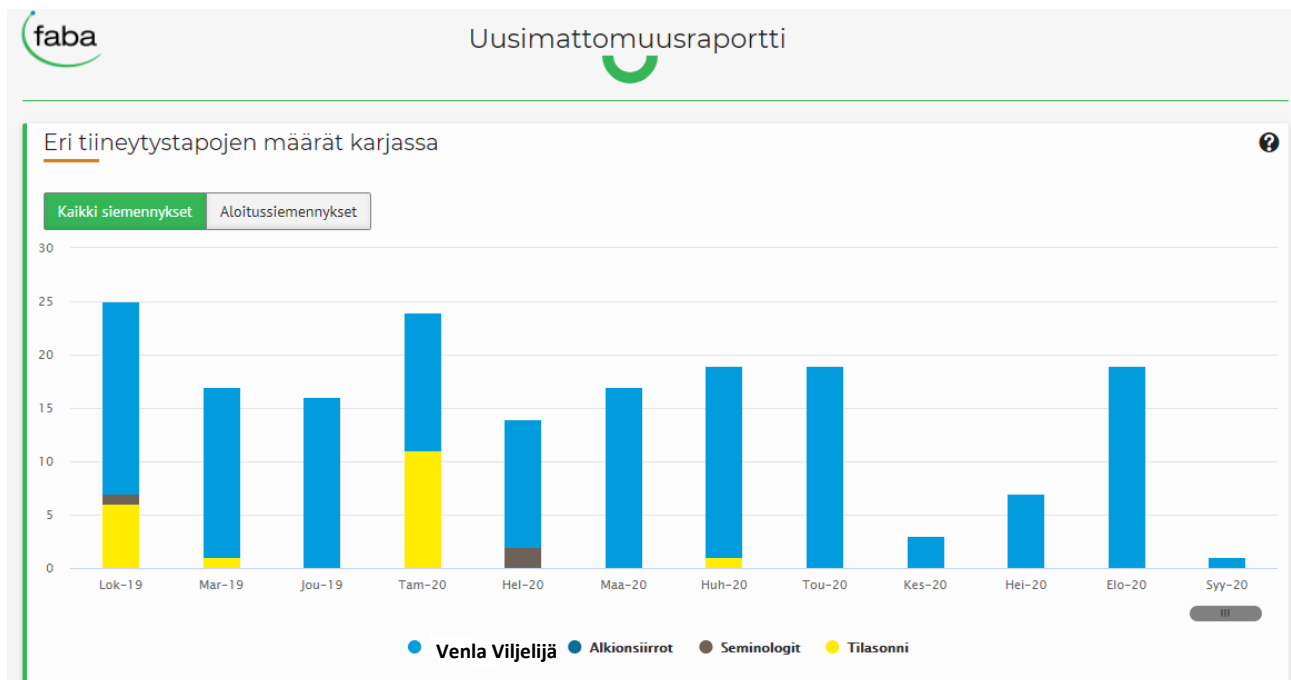
Uusimattomuusraportti

- Sisältyy MM.fin Tilasiemennysmoduuliin
- Käyttöoikeus tilasiementäjillä, joilla on siemennystallennussopimus Faban kanssa
- Raportti löytyy MM.fin Faban valikosta alla olevalla kuvakkeella



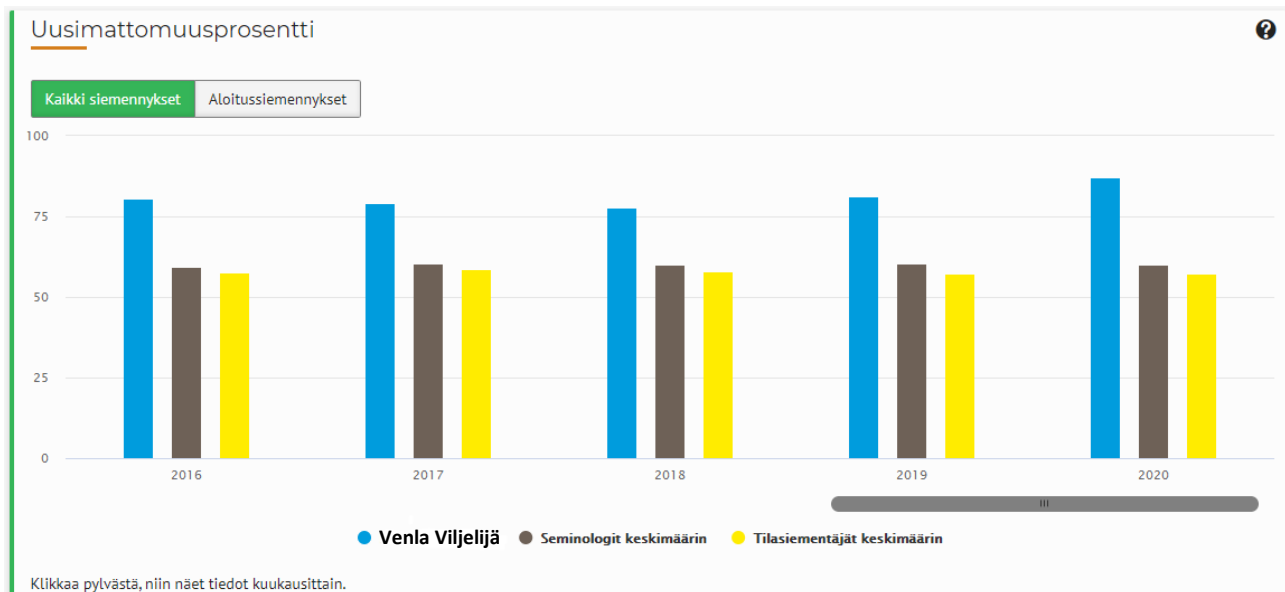
Tiineytystapojen määrät

- Raportilla esitellään eri tiineytystapojen (tilasiementäjät, seminologit, astutukset, alkiot) määrät kuukausittain erikseen kaikista siemennyksistä ja aloitussiemennyksistä (kuva alla)
- Mikäli tilalla on useampia tilasiementäjiä, niin näiden kaikkien siemennysmäärät raportoidaan
- Määriä voi tarkastella taaksepäin noin 15 vuotta liikuttamalla oikeassa alakulmassa olevaa harmaata palkkia vasemmalle



Uusimattomuusprosentti

- Uusimattomuusprosenttia voi tarkastella erikseen vuosi- ja kuukausitasolla sekä kaikista siemennyksistä ja aloitussiemennyksistä (kuva alla)
- Mikäli tilalla on useampi tilasiementäjä, niin jokaisen UM-prosentti raportoidaan vuosi- ja kuukausitasolla. Tällöin voi seurata jokaisen tilasiementäjän osaamista ja siemennysmääriä.



- Pylvästä klikkaamalla saa ko. vuoden kuukausikohtaisen UM-prosentin.
- Kun hiiren vie pylvään kohdalle, niin saa näkyviin ko. vuoden tai kuukauden siemennysten määrän ja UM-prosentin.
- Vertailuna olevilta kaikilta seminologeilta ja kaikilta tilasiementäjiltä näytetään ko. vuoden tai kuukauden keskimääräinen siemennysten määrä ja keskimääräinen UM-prosentti.

Tuplaukset

Tuplaukset, viimeiset 12 kk

Kpl	1
%	0.63
Suositus	< 10 %

- Raportilla esitetään myös tuplausten määrä ja osuus viimeisen 12 kuukauden ajalta.
- Tuplausten määrä kuvastaa kiimanseurannan onnistumista.
- Kaikista raportin osioista saa lisätietoa oikeassa yläkulmassa olevasta kysymysmerkistä.
- Kaikki raporttiin liittyvät kysymykset Terhi Vahlstenille (terhi.vahlsten@faba.fi)