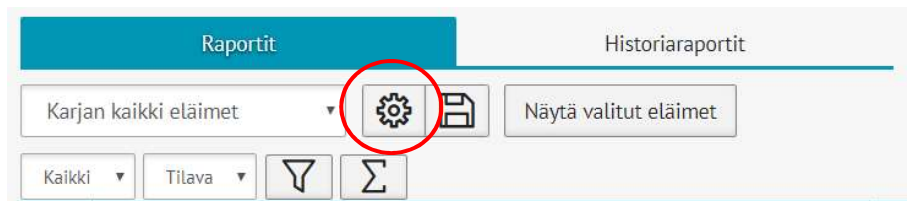


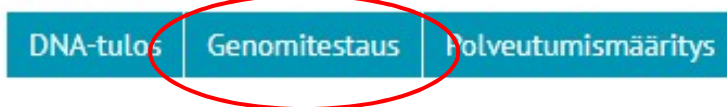
## Näyteseurannan käyttöönotto Minun Maatilani -palvelussa

- Valitse muokattavat raportit



- Valitse DNA-määritykset -osiosta näkyviin Genomitestaus-sarake

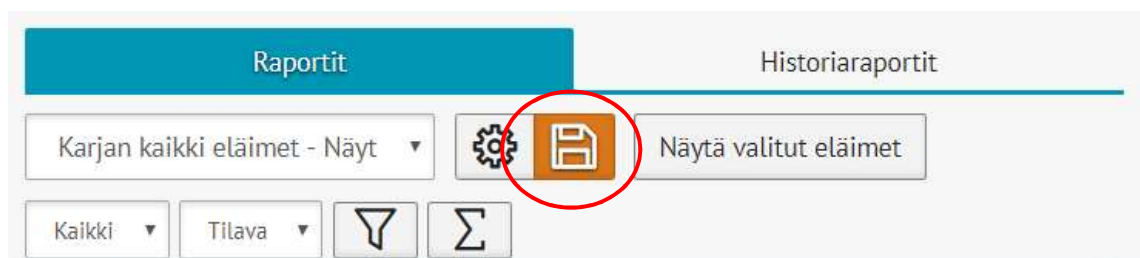
### ✓ DNA määritykset



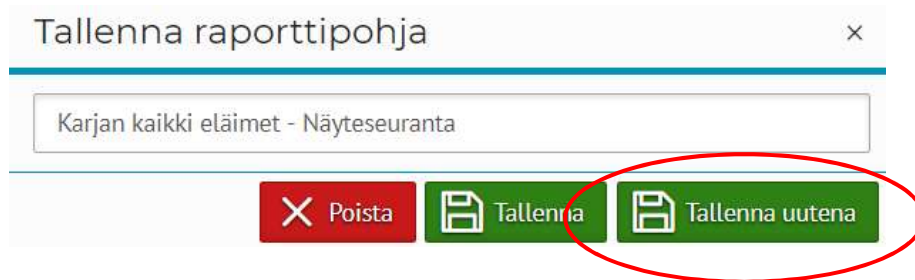
- Valitse "Päivitä raportti", jotta Genomitestaus-sarake päivittyy näkyviin eläinlistalle



- Valitse "Tallenna", jos haluat tallentaa valitun sarakkeen raporttipohjaan



- Ohjelma kysyy, että haluatko tallentaa valitun sarakkeen avoimna olevaan raporttipohjaan vai luoda uuden raporttipohjan. Mikäli haluat luoda uuden raporttipohjan, anna raportille nimi ja valitse "Tallenna uutena".



**Näytiseurannan tulkintataulukko löytyy Faban kotisivuilta osoitteesta:**

[www.faba.fi/genomitestaus](http://www.faba.fi/genomitestaus)

**Genomitestaukseen ja näytiseurantaan liittyvissä kysymyksissä Teitä palvelee Fabalab-palvelut**

fabalab@faba.fi  
puh. 043 825 1003